
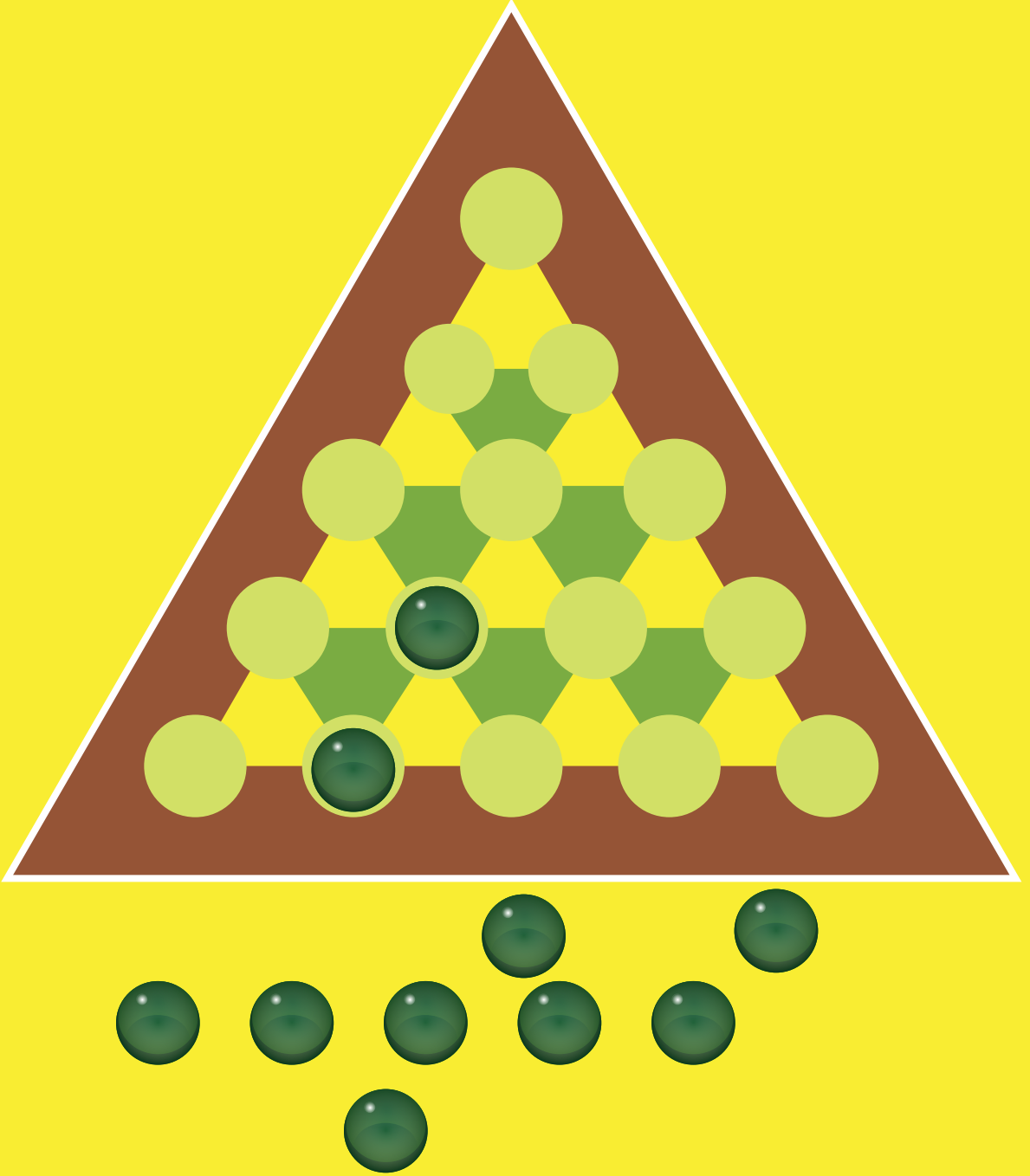






सालिटेयर पट्ट खेला




दिशानिर्देश




1. इस खेल का उद्देश्य बोर्ड से जितना हो सके, उतनी गोटियों को बाहर निकालना है। सिर्फ एक को छोड़कर बाकी सभी गोटियों को निकालना भारी जीत मानी जाएगी। बीच वाले खाने, जो आरंभ में रिक्त था, में पड़ी अंतिम गोटी को छोड़ देना सर्वोत्तम रहेगा।



2. 2^ण इस टेंप्लेट को मुद्रित करें। प्रत्येक वृत्त में एक छेद करें। इसे काटकर एक दफती के टुकड़े पर चिपका दें।

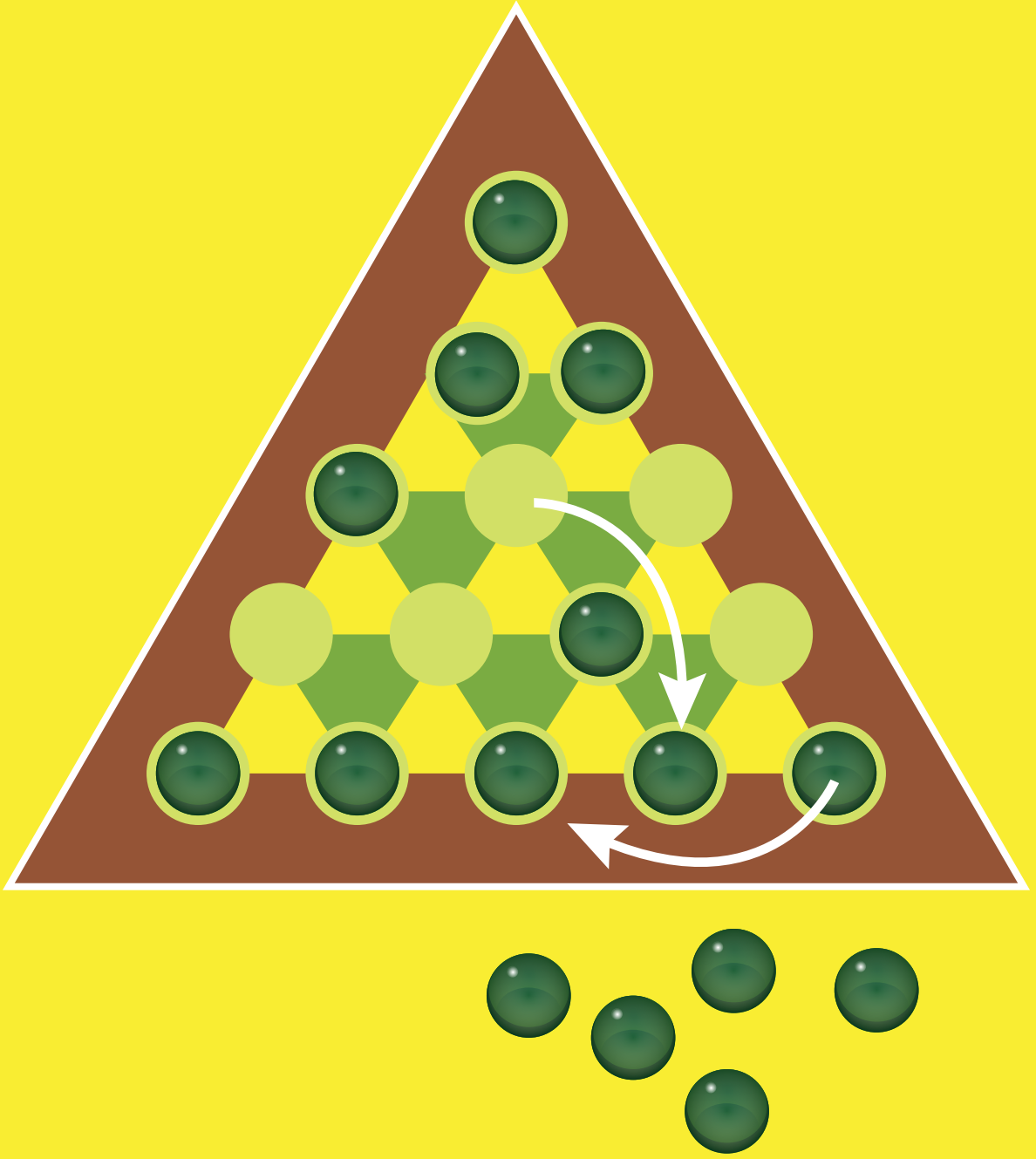


- 3.** प्रत्येक छेद में एक गोटी (बटन, मनका और गोली) रखें। केवल सबसे नीचे की पंक्ति के बीच वाले वृत्त को खाली छोड़ दें।



4. सभी चालें पिलाकर चली जाएंगी।

- गोटी को कुदाकर पिलाते हैं
- पिल गई गोटी को बोर्ड से बाहर निकाल लेते हैं
- गोटियों को बगल वाली गोटी पर ऐसे कुदाते हैं कि उसके पार वाले खाने में गोटी पिल जाए



5. रिक्त खाने में कुदाकर खेल शुरू करें। फिर उस गोटी को बाहर निकाल लें।
6. कुदाना, और गोटियों को बाहर निकालना तब तक जारी रखें, जब तक कि सभी गोटियाँ पिल न जाएँ।